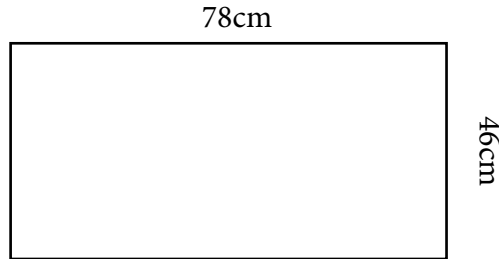


TOTE BAG



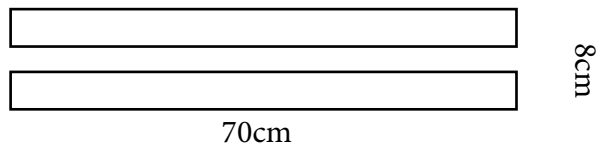
Découpe

Tissu coton 78cm x 46cm



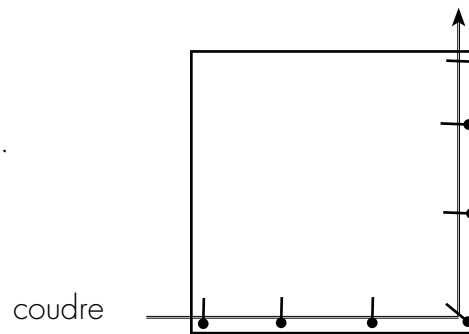
Coutures comprises

Deux bandes de 70cm x 8cm



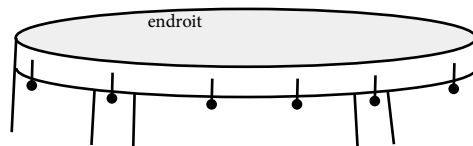
Etapes

- 1 - Coudre les deux bandouillères en les pliant en 4.
- 2 - Plier en deux le rectangle, épinglez et coudre.



- 3 - Couper les coins et surfilez en point Zig-Zag.
- 4 - Faire l'ourlet du haut.
- 5 - Positionner les bandouillères à 9cm du bord du sac en les passant sous l'ourlet.

- 6 - Faire la couture du bas de l'ourlet.



- 7 - Remontez les bandouillères.
- 8 - Faire la dernière couture du haut.
- 9 - Retournez le sac.

